



УПРАВЛЕНИЕ ФЕДЕРАЛЬНОЙ СЛУЖБЫ
ГОСУДАРСТВЕННОЙ СТАТИСТИКИ
ПО СЕВЕРО-КАВКАЗСКОМУ
ФЕДЕРАЛЬНОМУ ОКРУГУ

СТРОИТЕЛЬСТВО

январь – март 2024 года

31.05.2024

Ставропольский край

СОДЕРЖАНИЕ

Объем работ, выполненных по виду экономической деятельности «Строительство»	3
Объем и структура работ, выполненных крупными и средними строительными организациями	4
Ввод в действие жилых домов	5
Ввод в действие жилых домов застройщиками-юридическими лицами	6
Индивидуальное жилищное строительство, осуществляемое населением	7
Ввод в действие жилых домов в разрезе муниципальных и городских округов	8
Ввод в действие жилых домов по субъектам Северо-Кавказского федерального округа	9
Количество выданных разрешений на строительство и на ввод объектов в эксплуатацию	10
Ввод в действие мощностей, объектов производственного значения	11
Ввод в действие мощностей, объектов социального значения	12

ОБЪЕМ РАБОТ, выполненных по виду деятельности «Строительство»

Январь – март 2024 года

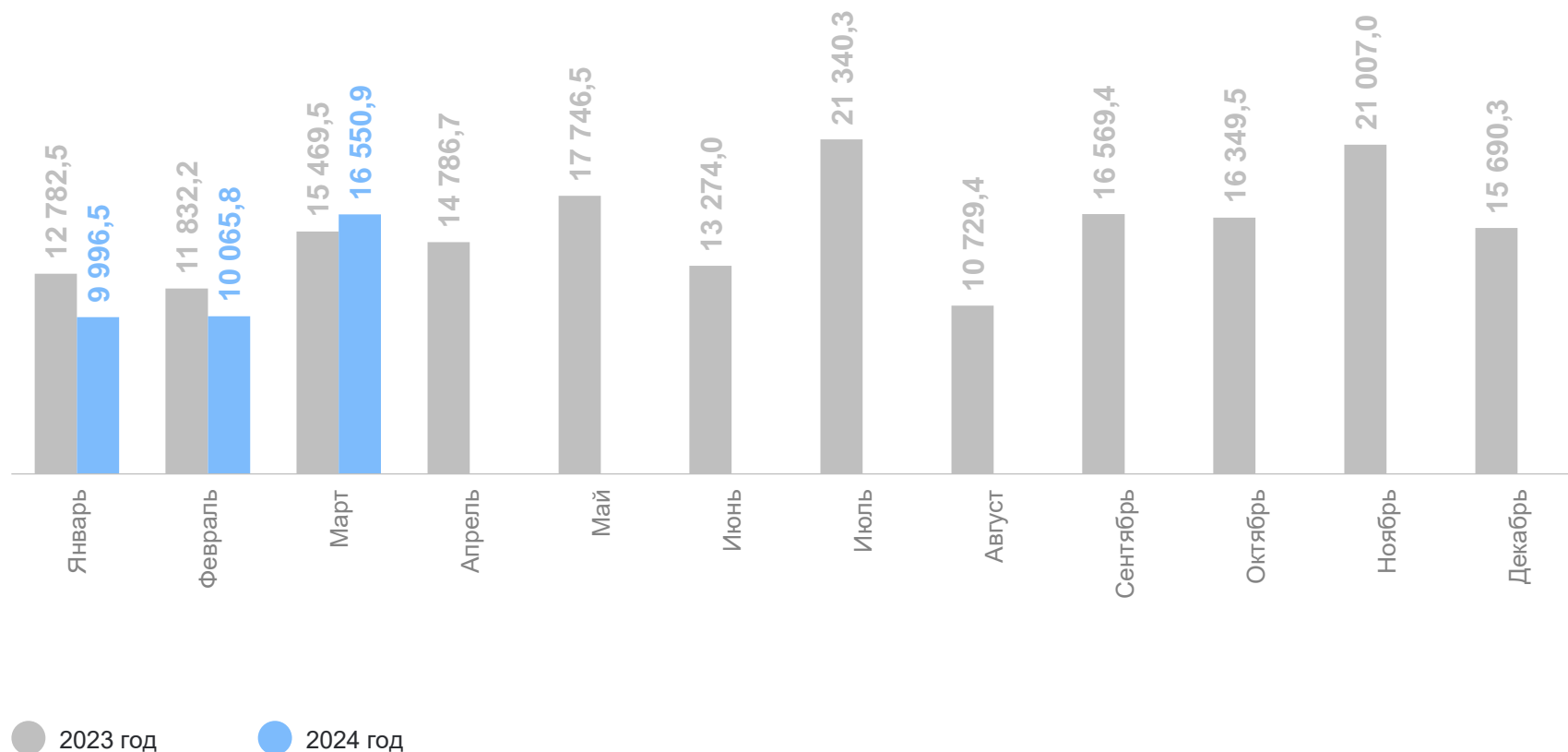
Объем работ, выполненных
по виду деятельности «Строительство»

36 613,2 млн руб.

Индекс физического объема
по виду деятельности «Строительство»
к соответствующему периоду
прошлого года

82,4%

Динамика объема работ, млн руб.



ОБЪЕМ И СТРУКТУРА РАБОТ, выполненных крупными и средними строительными организациями

СЕВЕРО-КАВКАЗСТАТ

Январь – март 2024 года

Объем работ за период

6 553,0 млн руб.

Темп роста объема работ
к соответствующему периоду
прошлого года

94,1 %

Структура объема работ, выполненных строительными организациями
по основному виду деятельности, в %



ВВОД В ДЕЙСТВИЕ ЖИЛЫХ ДОМОВ

Январь – март 2024 год

Введено квадратных метров
жилой площади

610 855 кв. м

К соответствующему периоду
прошлого года

135,2%

Март 2024 год

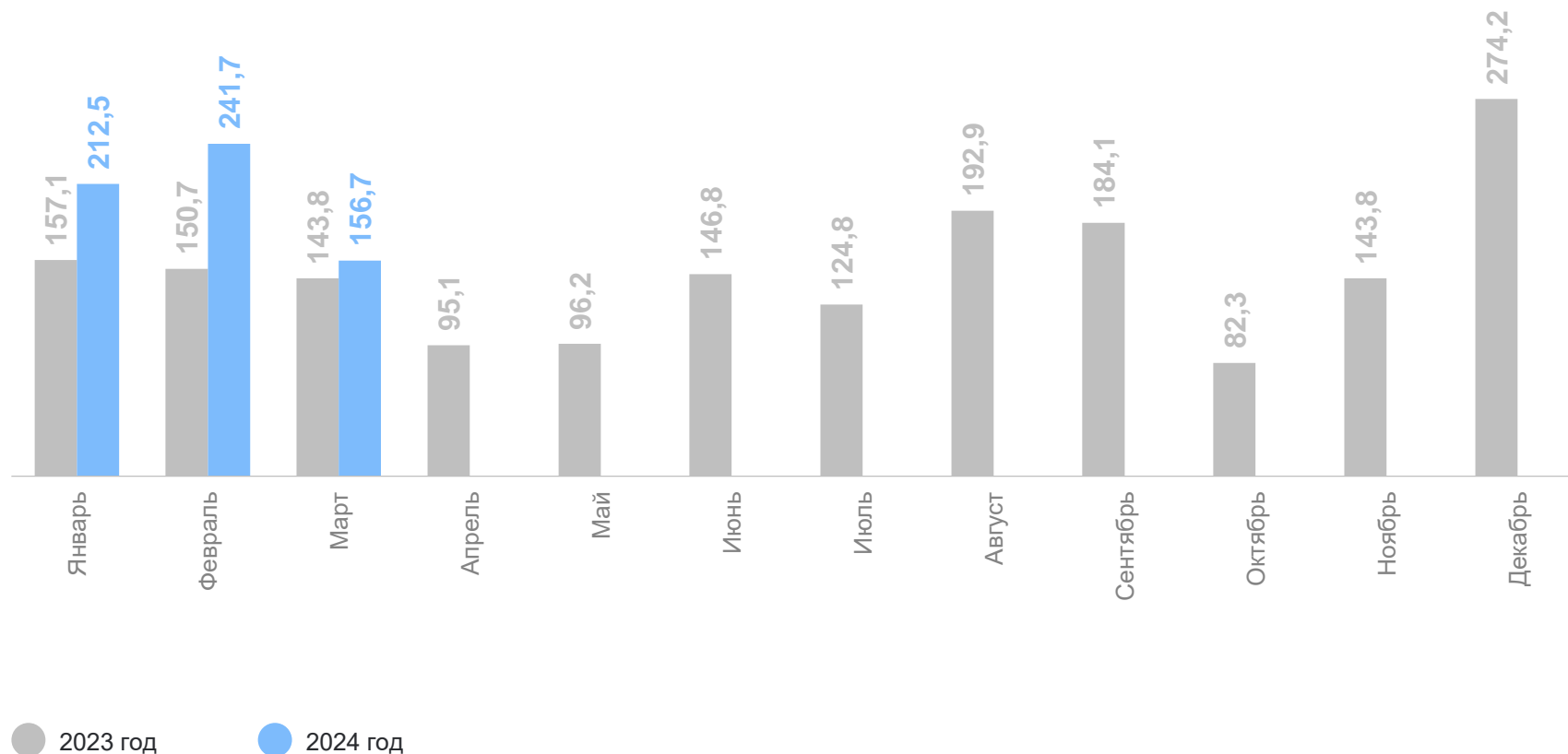
Введено квадратных метров
общей площади

156 612 кв. м

К соответствующему периоду
прошлого года

108,9%

Динамика ввода, тыс. кв. м общей площади



ВВОД В ДЕЙСТВИЕ ЖИЛЫХ ДОМОВ

застройщиками-юридическими лицами

СЕВЕРО-КАВКАЗСТАТ

Январь – март 2024 год

Введено квадратных метров
общего объема

169 836 кв. м

К соответствующему периоду
прошлого года

В 1,8 р.

Март 2024 год

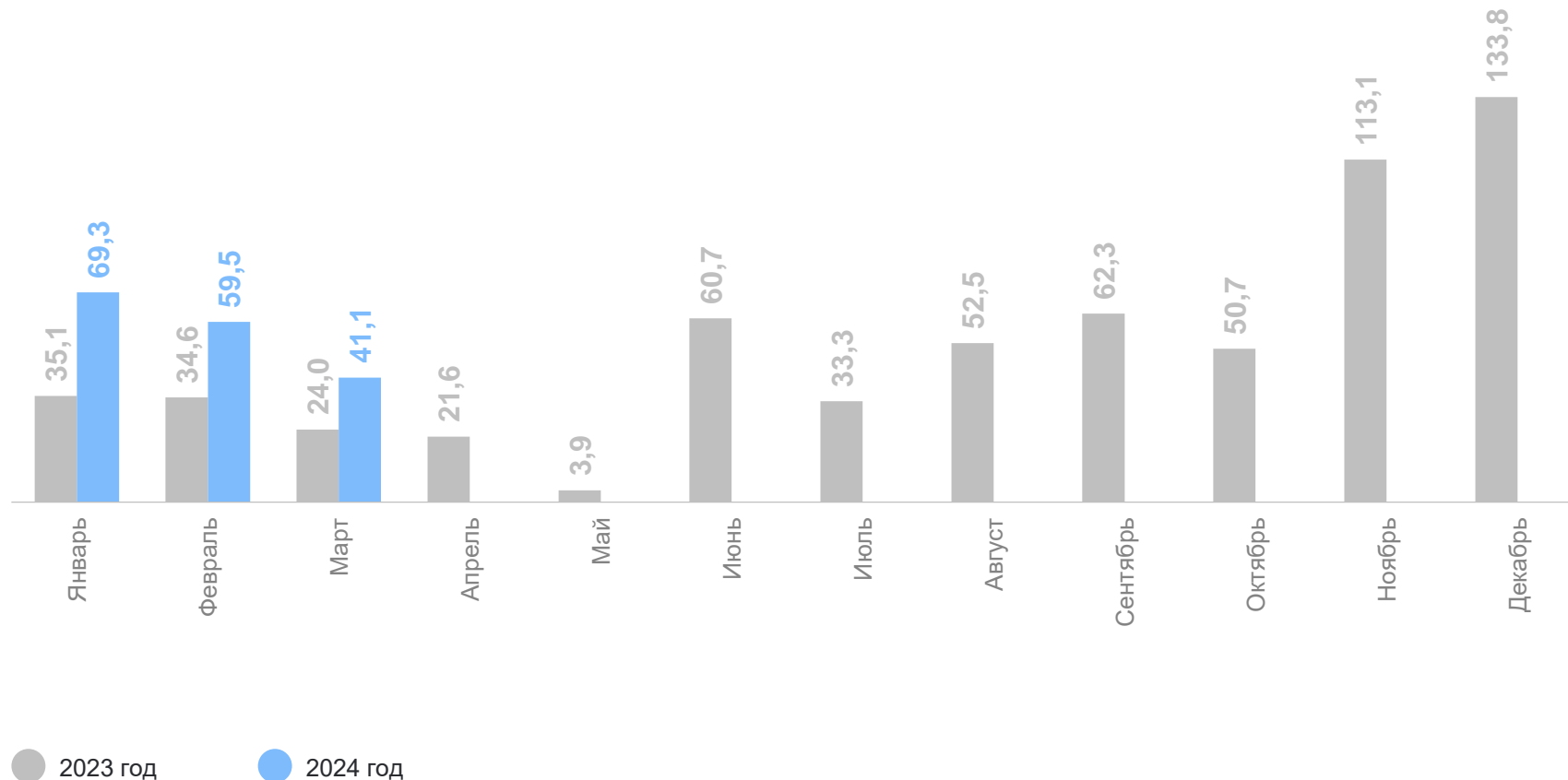
Введено квадратных метров
из общего объема

41 061 кв. м

К соответствующему периоду
прошлого года

В 1,7 р.

Динамика ввода, тыс. кв. м общей площади



ИНДИВИДУАЛЬНОЕ ЖИЛИЩНОЕ СТРОИТЕЛЬСТВО, осуществляемое населением

СЕВЕРО-КАВКАЗСТАТ

Январь – март 2024 год

Введено общей площади

441 019 кв. м

К соответствующему периоду
прошлого года

123,2%

Март 2024 год

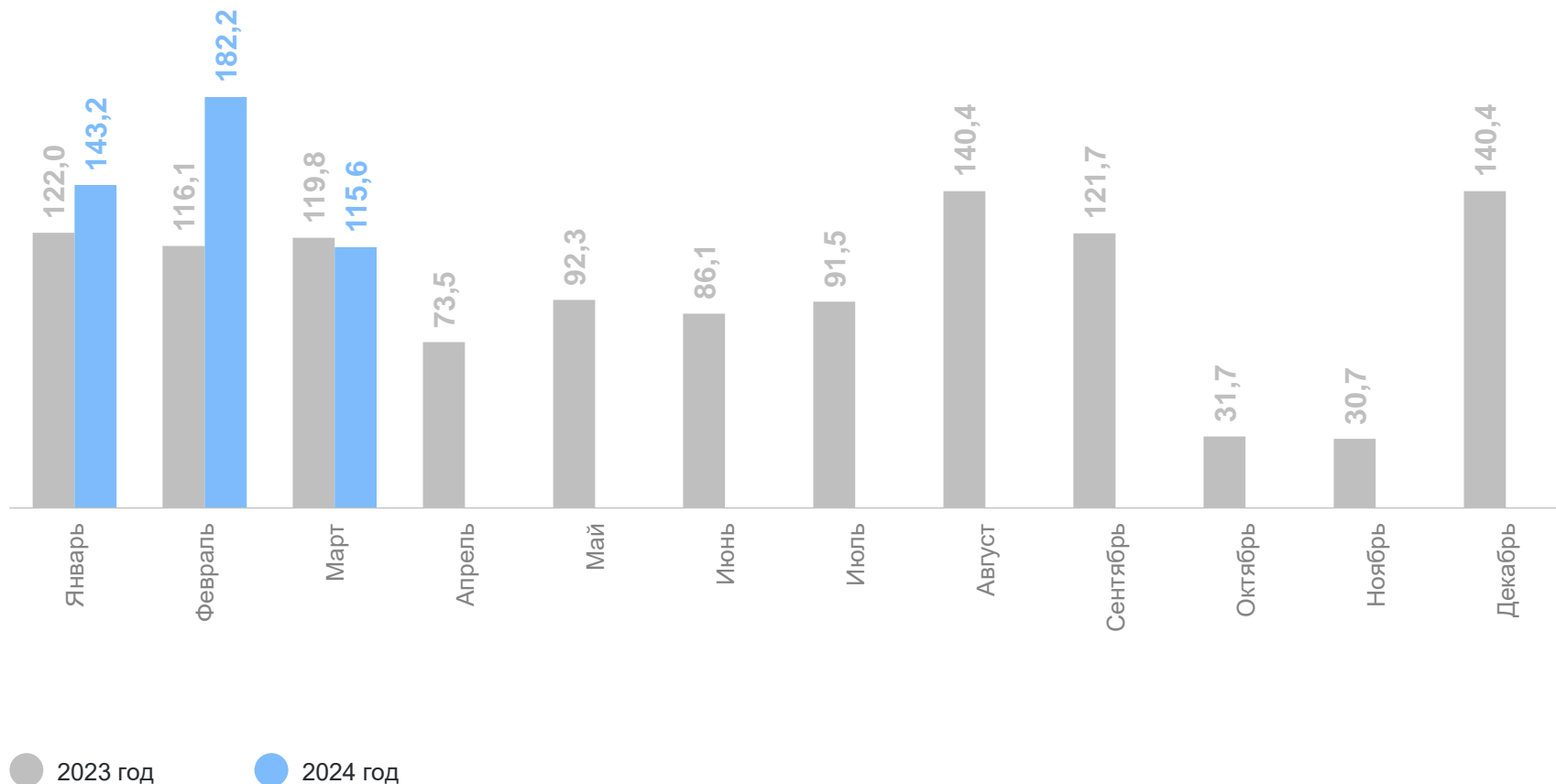
Введено общей площади

115 551 кв. м

К соответствующему периоду
прошлого года

96,5%

Динамика ввода, тыс. кв. м общей площади



ВВОД В ДЕЙСТВИЕ ЖИЛЫХ ДОМОВ

в разрезе муниципальных и городских округов

СЕВЕРО-КАВКАЗСТАТ

Январь – март 2024 год

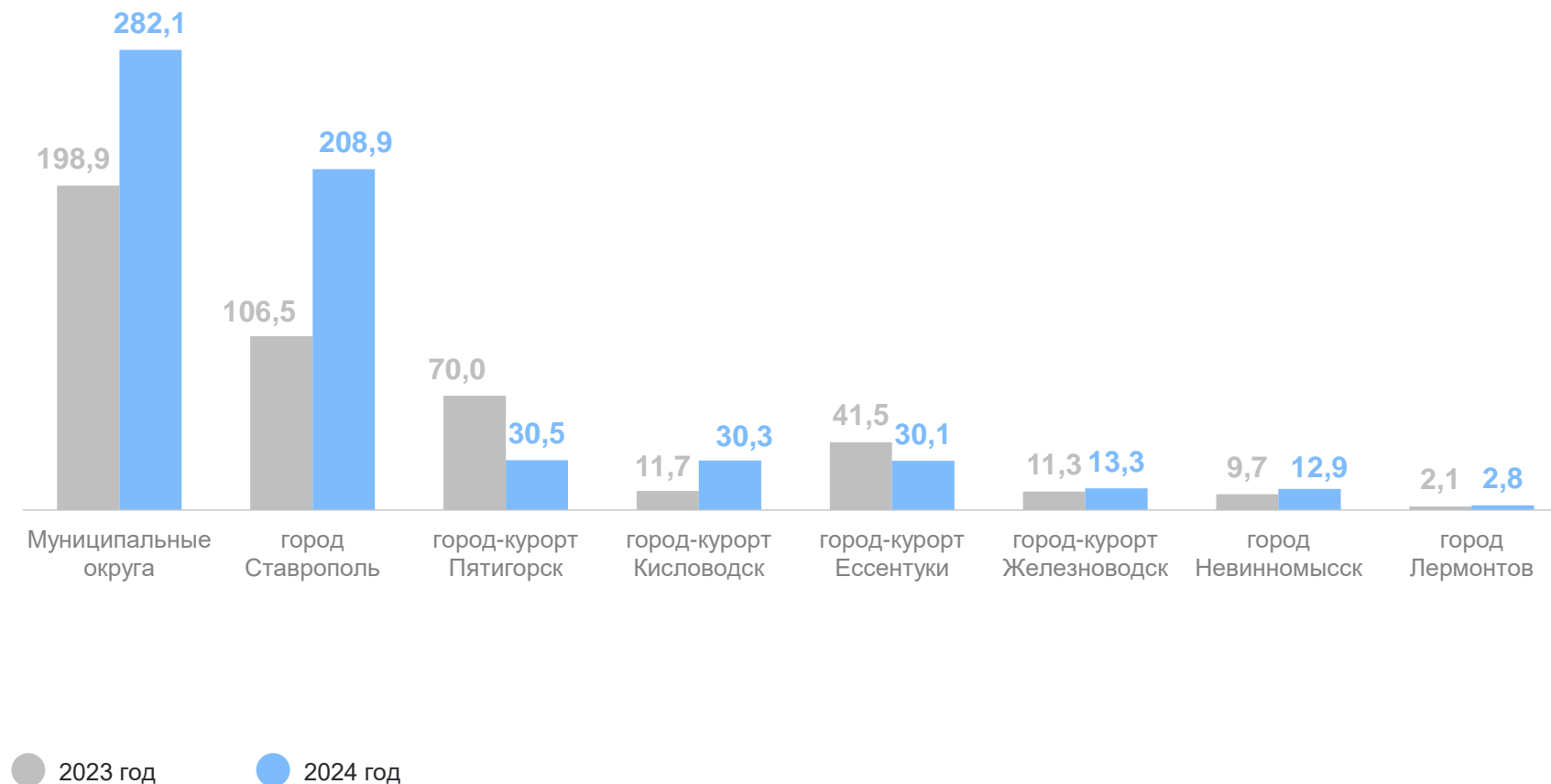
Введено общей площади жилых помещений

610,9 тыс. кв. м

В том числе индивидуальными застройщиками

441,0 тыс. кв. м

Динамика ввода, тыс. кв. м общей площади



ВВОД В ДЕЙСТВИЕ ЖИЛЫХ ДОМОВ

по субъектам Северо-Кавказского федерального округа

СЕВЕРО-КАВКАЗСТАТ

Январь – март 2024 год

Введено квадратных метров общей площади, с учетом жилых домов, построенных населением на земельных участках для ведения садоводства

2 859,0 тыс. кв. м

К соответствующему периоду прошлого года

В 1,9 р.

Март 2024 год

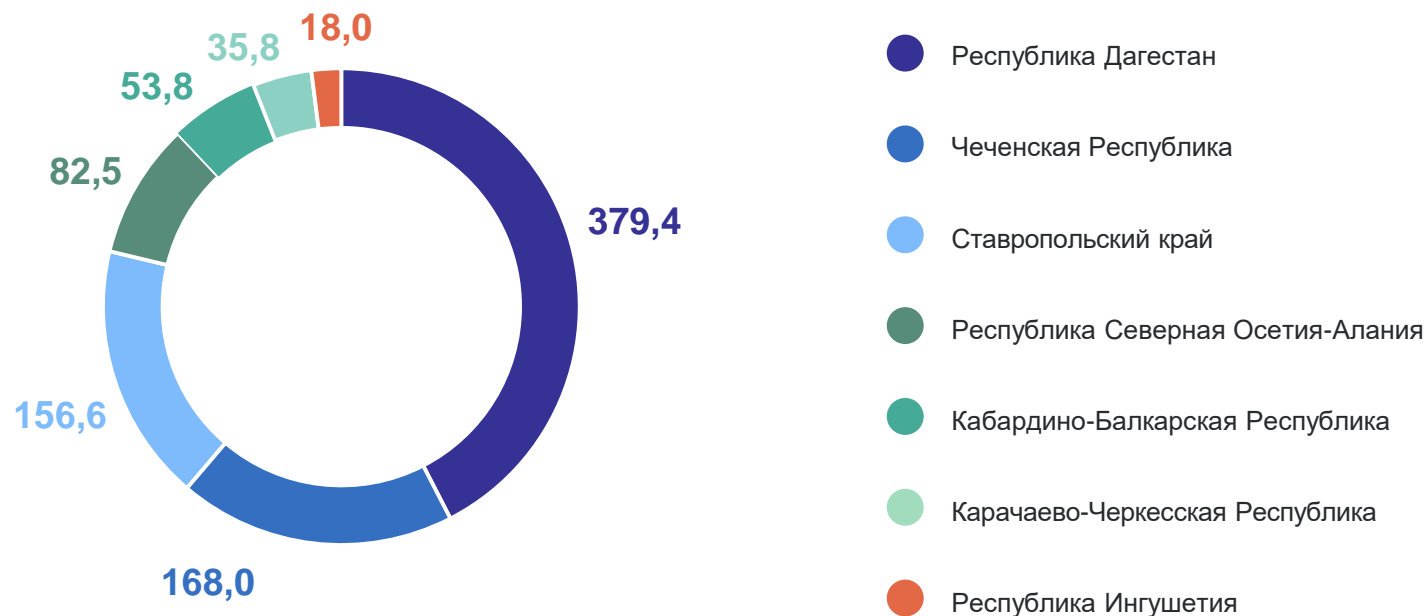
Введено квадратных метров общей площади, с учетом жилых домов, построенных населением на земельных участках для ведения садоводства

894,2 тыс. кв. м

К соответствующему периоду прошлого года

В 1,9 р.

Динамика ввода жилых домов за март 2024 г., тыс. кв. м общей площади



КОЛИЧЕСТВО ВЫДАННЫХ РАЗРЕШЕНИЙ

на строительство и на ввод объектов в эксплуатацию, единиц

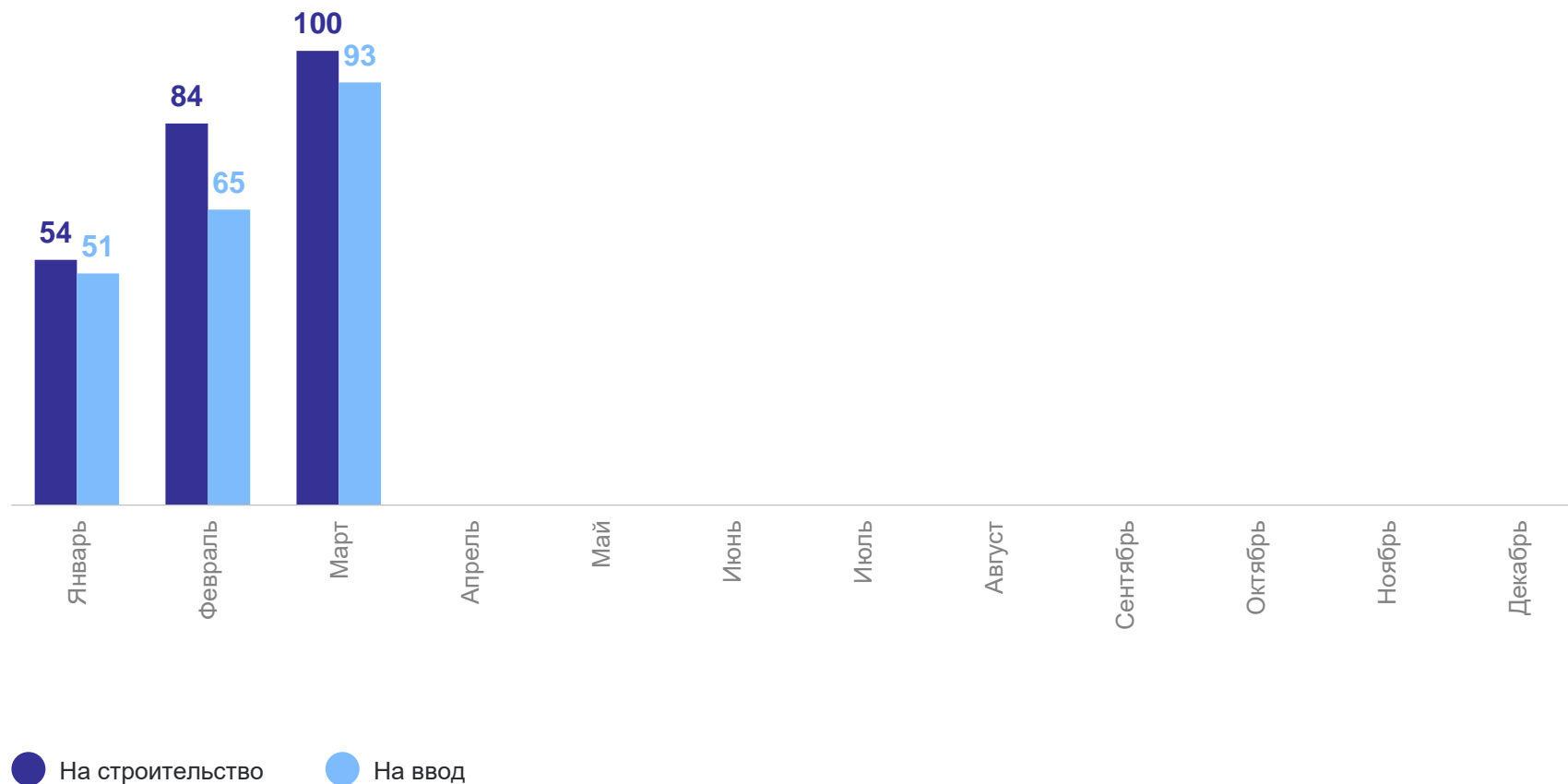
Январь – март 2024 год

Выдано разрешений
на строительство

238

Выдано всего разрешений
на ввод объектов в эксплуатацию

209



ВВОД В ДЕЙСТВИЕ МОЩНОСТЕЙ, объектов производственного значения за январь – март 2024 год

СЕВЕРО-КАВКАЗСТАТ

Помещение для птицы **120,0**
тыс. птицемест

Орошение земель **1,9**
тыс. га

Зерносеменовохранилища **34,0**
тыс. тонн
единовр. хран.

Электростанции
возобновляемых
источников энергии **35,0**
МВт

Торговые предприятия **22,2**
тыс. кв. м

Радиорелейные линии
связи **139,4**
км

ВВОД В ДЕЙСТВИЕ МОЩНОСТЕЙ,

объектов социального значения за январь – март 2024 год

СЕВЕРО-КАВКАЗСТАТ

Торгово-офисные
центры

713,0

кв. м общей
площади

Амбулаторно-
поликлинические
организации

350

посещение в смену

Плавательные
бассейны

1 750

кв. м

Спортивные залы

772,0

кв. м

Предприятия
общественного
питания

150

посадочное место

Дошкольные
образовательные
организации

90

мест

Плоскостные
спортивные
сооружения

2 313,0

кв. м

Общеобразовательные
организации

1 102

мест